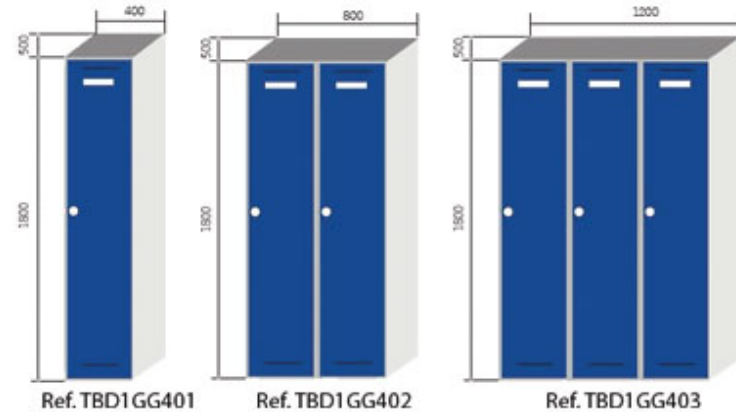
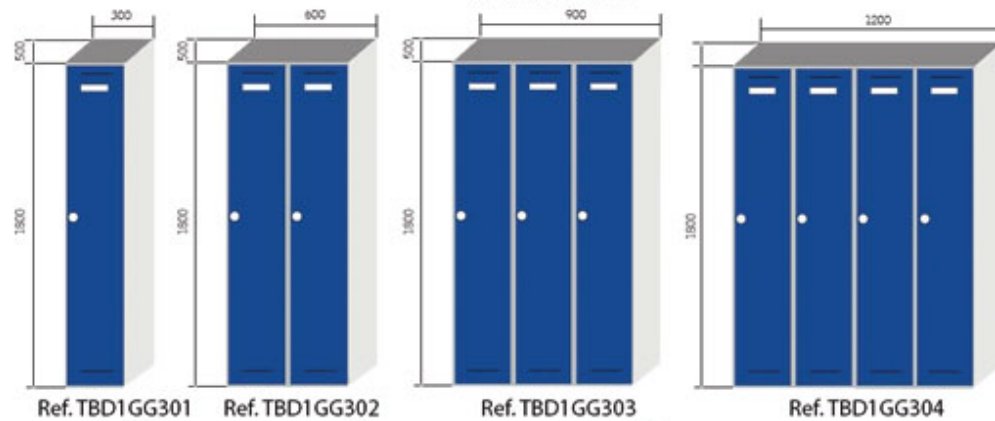
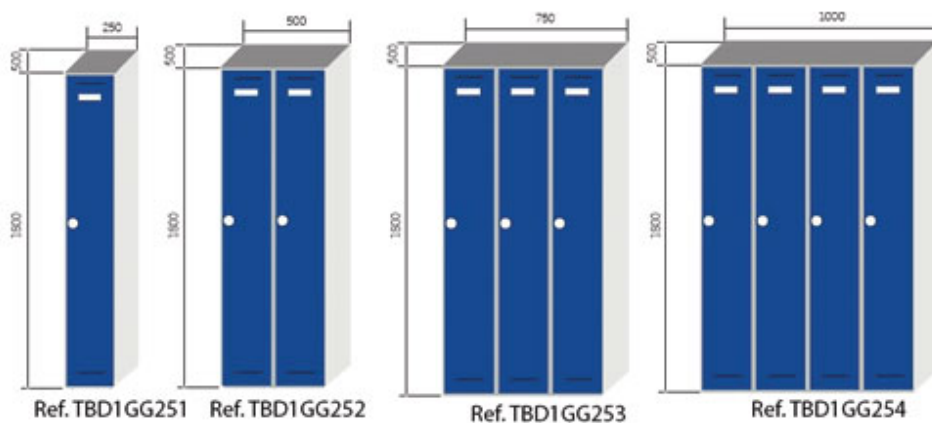


## TAQUILLAS 1 PUERTA



Taquilla construida en chapa laminada en frio galvanizada y prelacada con film de plástico transparente en espesor de 0,6mm, empleado para techo, base, laterales y puerta. La trasera, balda interior y el perchero están contruidos en chapa galvanizada de 0,6 mm con tratamiento Z-275. La taquilla incorpora balda interior, perchero con gancho colgador, etiquetero y cerradura con dos llaves.

También fabricamos medidas especiales. [¡Pregúntanos!](#)



## MODELOS Y DIMENSIONES

### Puerta en color gris

REFERENCIA	ALTO	ANCHO	FONDO	PUERTAS
TBD1GG251	1800	250	500	1
TBD1GG252	1800	500	500	2
TBD1GG253	1800	750	500	3
TBD1GG254	1800	1000	500	4
TBD1GG301	1800	300	500	1
TBD1GG302	1800	600	500	2
TBD1GG303	1800	900	500	3
TBD1GG304	1800	1200	500	4
TBD1GG401	1800	400	500	1
TBD1GG402	1800	800	500	2
TBD1GG403	1800	1200	500	3

### Puerta en color azul

REFERENCIA	ALTO	ANCHO	FONDO	PUERTAS
TBD1GA251	1800	250	500	1
TBD1GA252	1800	500	500	2
TBD1GA253	1800	750	500	3
TBD1GA254	1800	1000	500	4
TBD1GA301	1800	300	500	1
TBD1GA302	1800	600	500	2
TBD1GA303	1800	900	500	3
TBD1GA304	1800	1200	500	4
TBD1GA401	1800	400	500	1
TBD1GA402	1800	800	500	2
TBD1GA403	1800	1200	500	3

## IMÁGENES DEL PRODUCTO

